






スケッチブックシアター  
ダウンロードページ

# こいのぼり





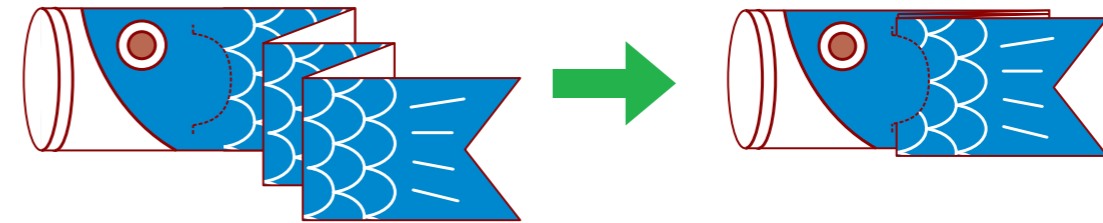
# スケッチブックシアター・こいのぼり 説明書

(印刷用紙が厚すぎると、こいのぼりがうまく留まらないかもしれません。)


1 ①と②を切り取り線 .....で切り取ります。

2 ①と②をのりで貼り合わせ、  
山折り-----と、谷折り-----で折ります。

3 折りたたんで、エラ部分の切り込みで留めます。



4 台紙④の、のりしろ③に張り付けます。



5 尾びれを引っ張ると、こいのぼりが伸びます。  
歌いながら、大きいお父さんこいのぼりにしてみてくださいね。

