



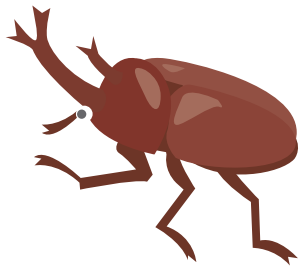










はさみれんしゅうプリント

直線切り
①



ちいく村
はさみ練習プリント
ダウンロードページ



はさみれんしゅうプリント

直線切り
②



ちいく村
はさみ練習プリント
ダウンロードページ

Handwriting practice sheet for straight line cutting. The page features a central vertical strip with a diamond-shaped hole and a horizontal slot, flanked by two columns of horizontal brown bars. Each column is bounded by vertical gray lines and a dashed red line. At the bottom of each dashed red line, there is a red scissors icon indicating where to start cutting. The entire page is framed by vertical gray lines.

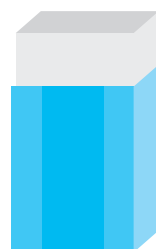
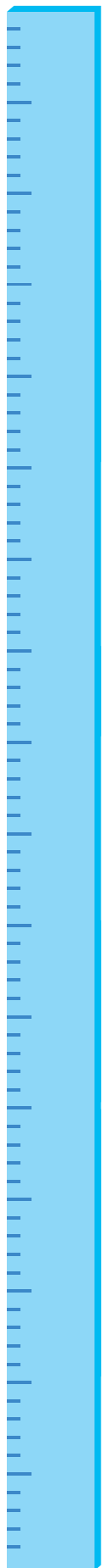
はさみれんしゅうプリント

直線切り

③



ちいく村
はさみ練習プリント
ダウンロードページ



はさみれんしゅうプリント

直線切り

④



ちいく村

はさみ練習プリント
ダウンロードページ



はさみれんしゅうプリント

直線切り
⑤



ちいく村
はさみ練習プリント
ダウンロードページ

